

玉掛技能講習 受講申請書 修了者台帳

| |
|------|
| 受講番号 |
| |

(第 回目申請) [太枠内()のみ記入のこと] [太点線内()は該当時のみ記入のこと]

| | | | |
|-------------------------------------|--|------------------|---------------------------------------|
| 交付年月日 | | 修了証番号 | |
| 年 | 月 | 日 | (愛基第 号) 第 号 |
| <写真> クリップで止めてください (3cm×2.5cm) | <写真の添付について> ・申込み前6ヶ月以内に撮影した上三分身、正面、脱帽のものを2枚用意して下さい ・写真の裏面に氏名を記入し、左右の写真欄に、1枚は、クリップで止めて下さい もう1枚は、しっかり糊付けしてください(大きさ:3cm×2.5cm) | | <写真> しっかりと貼り付けてください (3cm×2.5cm) |
| | | | フリガナ 氏名 |
| 生年月日 | | 年 | 月 日 歳 |
| 旧姓を使用した氏名又は通称併記の有無(いずれかを○で囲む) | | | 有 / 無 |
| 併記を希望する氏名又は通称 | | | |
| 住所 | 都道府県 | | |
| | アパートの名称 | | |
| 勤務先 | 所在地 | | |
| | 事業場名 TEL | | |
| | 当事業場(愛知製鋼)又は協力事業所の従業員であることを証明します 年 月 日 | | |
| | 証明 [日付印不可] | 事業場名(愛知製鋼は課(室)名) | 代表者名(愛知製鋼は課(室)長名) 印 |
| 修了試験成績 | 学科 | | 実技 |
| | クレーン知識 | 点 | ワイヤー目測 点 |
| | 力学 | 点 | 重量目測 点 |
| | 玉掛方法 | 点 | 玉掛実技 点 |
| | 関係法令 | 点 | 合 図 点 |
| | 合 計 | 点 | 合 計 点 |
| 実施日 | 年 月 日 | 実施日 | 年 月 日 |
| 再交付書換 | 再交付年月日 | 理由 | 備考欄 |
| | 年 月 日 | | |
| | 年 月 日 | | |
| 講習の一部免除の項目 | 適法により玉掛の補助作業の業務等に6ヵ月以上従事した経験を有する者に関する特例 | | 経 験 |
| | 適法により記載の事実と相違ないことを証明します | | 作業内容 |
| | 年 月 日 | | 受講資格確認 |
| 統合修了証 | 愛知製鋼(株)発行のガス溶接技能講習修了証をお持ちの方は 下記の事項を記入してください(修了証の写しを添付のこと) | | 年 月 日 |
| | 資格名[ガス溶接技能講習] | | 下記の個人情報保護方針を確認し、同意した上で受講します 印 |
| | 修了証番号 [号] | | |
| | 修了年月日 [年 月 日] | | |
| 申込者(本人) | | | |

－注意事項－

- 1: 太線の枠の中に記入、捺印して下さい。太点線の枠の中が該当する場合は記入して下さい。
- 2: 申込み時に必要な情報は、講習受付、修了証の発行に必要とし、目的外利用はいたしません。また個人情報保護法その他関連法令により認められる場合を除き、本人の同意を得ずに第三者に提供することはありません。個人情報の取り扱いについては、弊社プライバシーポリシーをご確認下さい。
https://www.aichi-steel.co.jp/privacy_policy.html

申請書の記入方法

(様式第3号)

玉掛技能講習 受講申請書 修了者台帳

| |
|------|
| 受講番号 |
| |

(第 〇〇 回目申請) [太枠内()のみ記入のこと] [太点線内()は該当時のみ記入のこと]

| | | | |
|--|---|--|---------|
| 交付年月日 年 月 日 | | 修了証番号 (愛基第 号) 第 号 | |
| <写真> クリップで止めてください (3cm×2.5cm) | | <写真の添付について> ・申込み前6ヶ月以内に撮影した上三分身、正面、脱帽のものを2枚用意して下さい ・写真の裏面に氏名を記入し、左右の写真欄に、1枚は、クリップで止めて下さい もう1枚は、しっかりと糊付けして下さい(大きさ:3cm×2.5cm) | |
| フリガナ 氏名 | 所 属 | 社員番号 | |
| | 生年月日 | 年 月 日 | 歳 |
| 旧姓を使用した氏名又は通称併記の有無(いずれかを○で囲む) 併記を希望する氏名又は通称 | | | |
| 住所 | 都道府県 | | |
| | アパートの名称 | | |
| | 所在地 | | |
| 勤務先 | 事業場名 | TEL | |
| 証明 [日付印不可] | 当事業場(愛知製鋼)又は協力事業所の従業員であることを証明します 年 月 日 | | |
| | 事業場名(愛知製鋼は課(室)名) | 代表者名(愛知製鋼は課(室)長名) | |
| | | 印 | |
| 修了試験 成績 | 学科 | 実技 | |
| | クレーン知識 | ワイヤー目測 | 点 |
| | 力学 | 重量目測 | 点 |
| | 玉掛方法 | 玉掛実技 | 点 |
| | 関係法令 | 合 図 | 点 |
| | 合 計 | 合 計 | 点 |
| 実施日 | 年 月 日 | 実施日 | 年 月 日 |
| 再交付 書 換 | 再交付年月日 | 理 由 | 備考欄 |
| | 年 月 日 | | |
| 講習の 一部免除 の項目 | 適法により玉掛の補助作業の業務等に6か月以上従事した経験を有する者に関する特例 | 経 験 作業内容 | |
| | 適法により記載の事実と相違ないことを証明します 年 月 日 | | 受講資格確認 |
| | 事業所名(愛知製鋼は課(室)名): 事業主名(愛知製鋼は課(室)長名): | | 受講票確認 |
| 統 合 修了証 | 愛知製鋼(株)発行のガス溶接技能講習修了証をお持ちの方は、下記の事項を記入してください(修了証の写しを添付のこと) | | |
| | 資格名[ガス溶接技能講習] | 修了証番号 [号] | 申込者(本人) |
| | 修了年月日 [年 月 日] | | 印 |
| | | | |
| ー注意事項ー 1: 太線の枠の中に記入、捺印して下さい。太点線の枠の中が該当する場合は記入して下さい。 2: 申込み時に必要な情報は、講習受付、修了証の発行に必要とし、目的外利用はいたしません。また個人情報保護法その他関連法令により認められる場合を除き、本人の同意を得ずに第三者に提供することはいたしません。個人情報の取り扱いについては、弊社プライバシーポリシーをご確認下さい。 https://www.aichi-steel.co.jp/privacy_policy.html | | | |

- ①と②の2箇所写真が必要です。
 - ①には、クリップで止めるだけで絶対に貼り付けしないで下さい。
 - ②には、しっかりとのり付けて貼り付けて下さい。
- ③に受講者の氏名をご記入下さい。
- ④の「所属」には、会社名、学校名等をご記入下さい。
「社員番号」は、記入の必要はありません。
「生年月日」は、西暦・和暦のどちらでも構いませんが、和暦で記入される場合は【昭和】【平成】の和号をご記入下さい。
- ⑤には、旧姓を使用した氏名又は通称併記の必要がある場合はご記入下さい。
- ⑥には、現在お住まいのご住所をご記入下さい。
- ⑦には、現在お勤めの方のみ、会社名とご住所をご記入下さい。
- ⑧は、労働安全衛生法による特例事項が有る場合に必要になります。特例要件を満たす方は、所属されている会社に記入してもらって下さい。未記入でも通常のカリキュラムで受講は可能です。
- ⑨当社で発行したガス溶接技能講習修了証をお持ちの方は記入下さい。ガス溶接技能講習と玉掛技能講習の修了証を1枚にまとめてお渡します。
- ⑩受講者本人の氏名を記載して、印鑑を押して下さい。

修了証受け取り方法申請書

技能講習修了試験に合格された方には修了証を交付いたしますが、発行まで2週間程度かかります。

お受け取りの方法は2通りあります。下記の2通りからご希望の方法をお選びください。

(注意：受講申請後に受け取り方法の変更は出来ませんのでご注意ください)

○ ← 愛知製鋼に来社して直接受け取りを希望される方は、○をご記入ください

修了証が発行されましたら電話にてご連絡させていただきます。
電話連絡後に愛知製鋼にご来社いただき直接受け取りください。



- ご来社が可能な曜日
月曜日～金曜日
(GW, 夏期休暇, 年末年始は受付できません)
- ご来社が可能な時間
9:00～17:00
- 取り扱い部署
安全衛生環境部安全衛生室 (電話: 052-603-9273)
※名鉄聚楽園駅を下車して、聚楽園駅南の地下道を通して愛知製鋼へ入門してください。
地下道を出ると右手に守衛署がありますので、そこで『安全衛生室』を御確認ください。
※こちらからご連絡させていただく際にご来社方法もご案内させていただきますが、ご不明な場合は上記電話番号へご連絡ください。

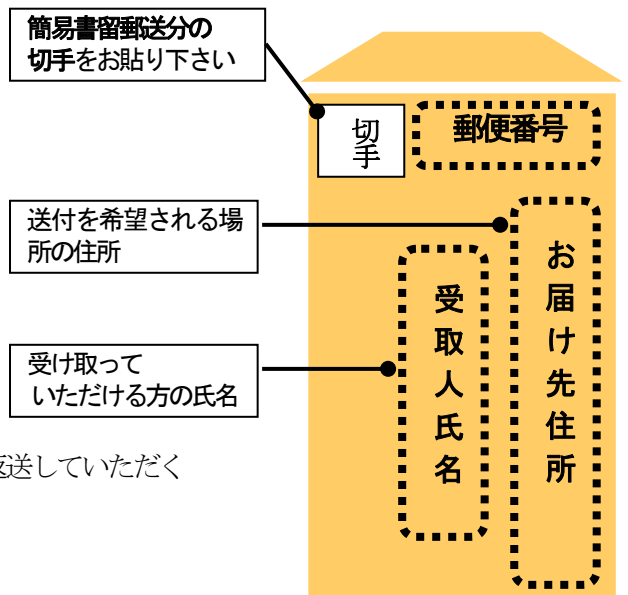
○ ← 郵送をご希望される方は、○をご記入ください

郵送を希望された場合には、修了証が発行されるとすぐにご希望のご住所へ修了証を郵送させていただきます。

受講申し込み時に 右図の様に封筒表面に
切手を貼って、郵便番号・住所・氏名を記載した封筒を受講申請書と一緒に提出ください。

- 切手は、**簡易書留郵送分の切手**をお貼り下さい。
- 住所は、自宅 or 勤務先 or その他のお受け取りが可能な住所をご記入ください。
- 受取人氏名は、ご本人様でなくとも結構です。
受け取りが出来る方 (もしくは会社名) をご記入ください。

※ 修了証を郵送で受け取った後、『受領証』をFAXか郵送で返送していただくことになりますので、ご承知願います。



※受講受付時、コピーを返却

修了証受け取り方法申請書の記入方法


修了証受け取り方法申請書

技能講習修了試験に合格された方には修了証を交付いたしますが、発行まで2週間程度かかります。お受け取りの方法は2通りあります。下記の2通りからご希望の方法をお選びください。
(注意：受講申請後に受け取り方法の変更は出来ませんのでご注意ください)

← **愛知製鋼に会社して直接受け取りを希望される方は、○をご記入ください**

修了証が発行されましたら電話にてご連絡させていただきます。
電話連絡後に愛知製鋼にご来社いただき直接受け取りください。

- ご来社が可能な曜日
月曜日～金曜日
(GW、夏期休暇、年末年始は受付できません)
- ご来社が可能な時間
9:00～17:00
- 取り扱い部署
安全衛生環境部安全衛生室(電話)
※名鉄聚楽園駅を下車して、聚楽園駅を通過して愛知製鋼へ入門して、地下道を出ると右手に守衛署があります。ここで『安全衛生室』と御確認してください。
※こちらからご連絡させていただきますが、ご案内させていただきますが、電話番号へご連絡ください。



名鉄常滑線
聚楽園駅で下車ください

東丸山
西丸山
船江
大脇

どちらか一方に○をつけて提出してください。

※提出後の変更は出来ません。

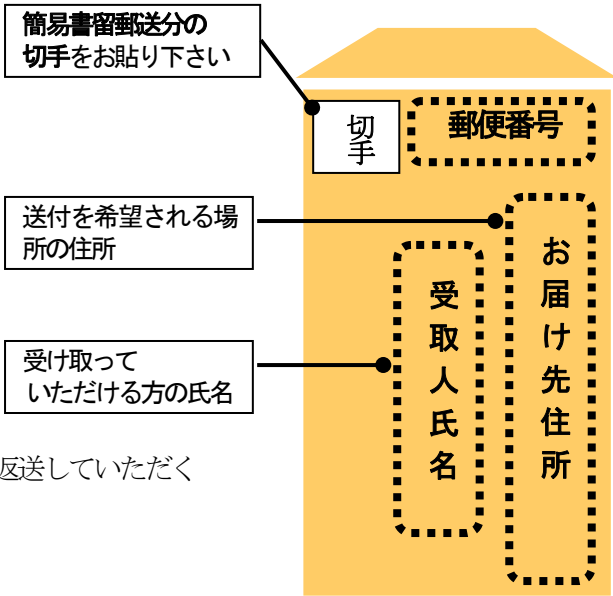
← **郵送をご希望される方は、○をご記入ください**

郵送を希望された場合には、修了証が発行されるとすぐにご希望のご住所へ修了証を郵送させていただきます。

受講申し込み時に 右図の様に封筒表面に切手を貼って、郵便番号・住所・氏名を記載した封筒を受講申請書と一緒に提出ください。

- 切手は、**簡易書留郵送分の切手**をお貼り下さい。
- 住所は、自宅 or 勤務先 or その他のお受け取りが可能な住所をご記入ください。
- 受取人氏名は、ご本人様でなくとも結構です。受け取りが出来る方(もしくは会社名)をご記入ください。

※ 修了証を郵送で受け取った後、『受領証』をFAXか郵送で返送していただくことになりますので、ご承知願います。



簡易書留郵送分の切手をお貼り下さい

切手

郵便番号

送付を希望される場所の住所

受け取っていただける方の氏名

お届け先住所

受取人氏名

※受講受付時、コピーを返却