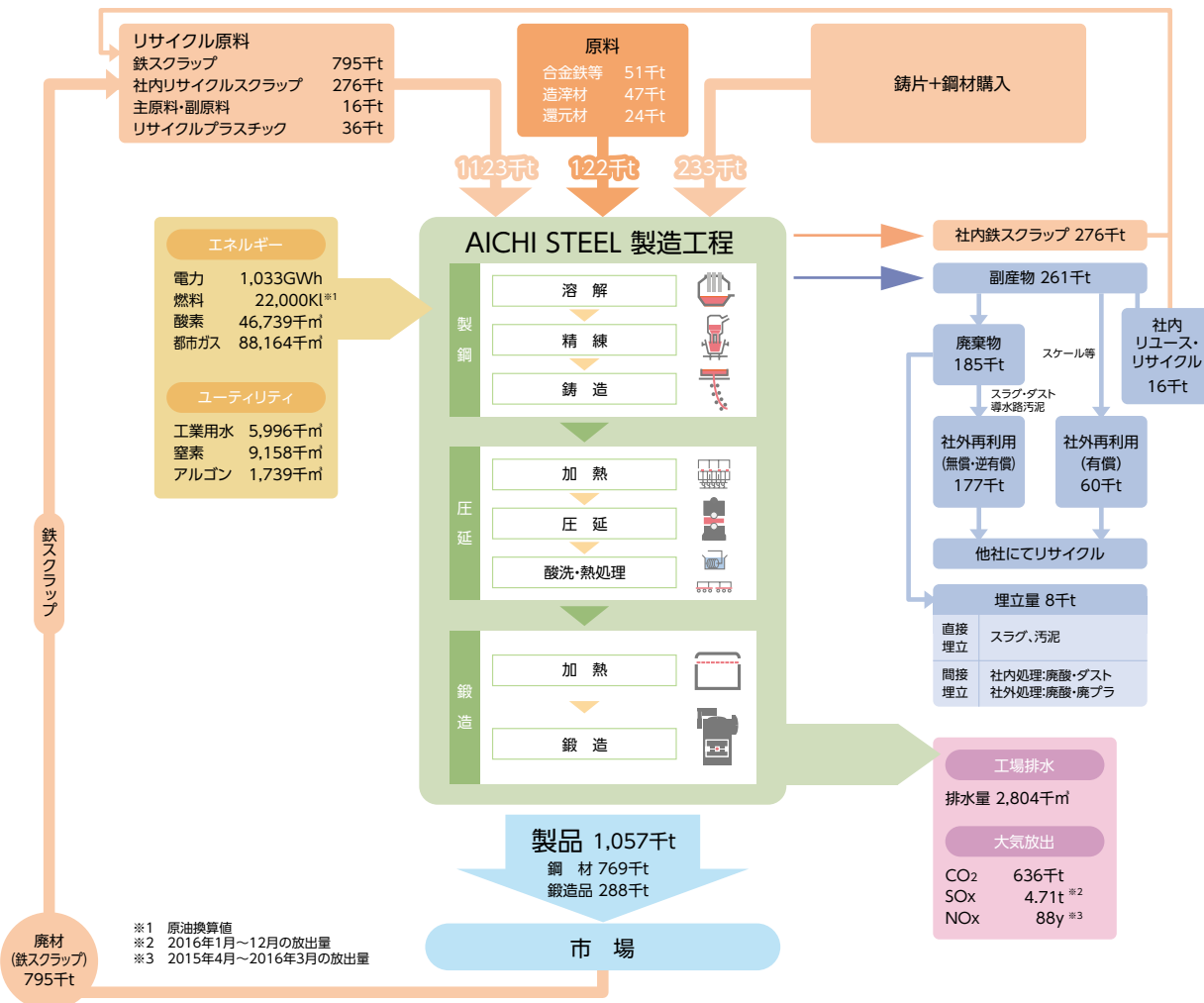
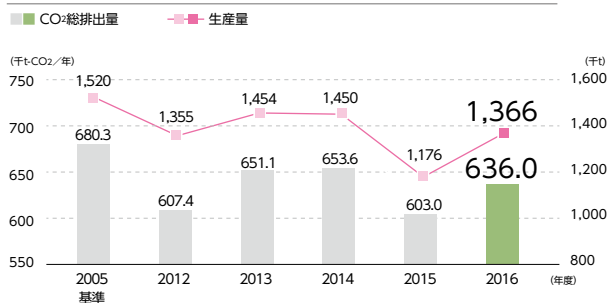


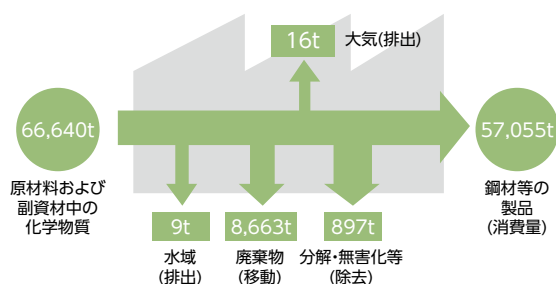
Environment 環境



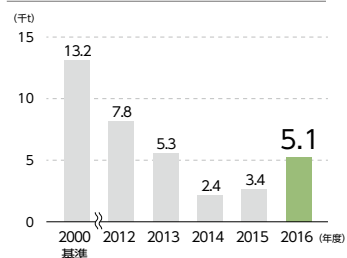
CO₂総排出量



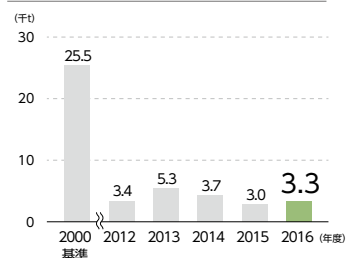
■ 全社PRTR対象物質マテリアルバランス 



廃棄物直接埋立量



廃棄物間接埋立量



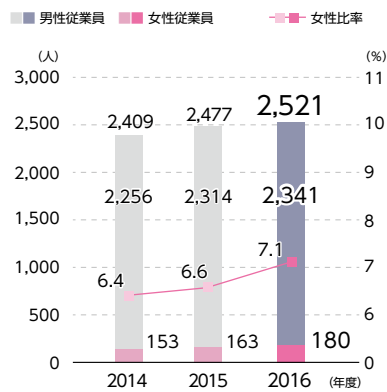
廃棄物
リサイクル率 **96.8%**

連結子会社の
ISO14001認証取得率 **91%**

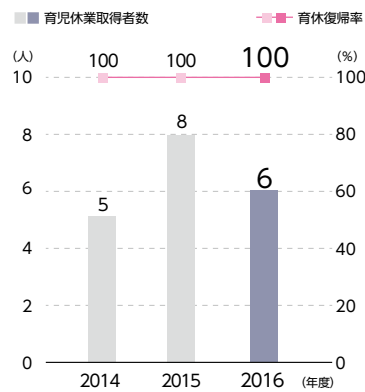
Social 社会

ダイバーシティ

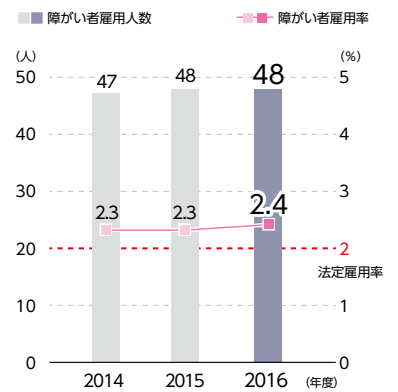
従業員数の推移



育児休業の推移



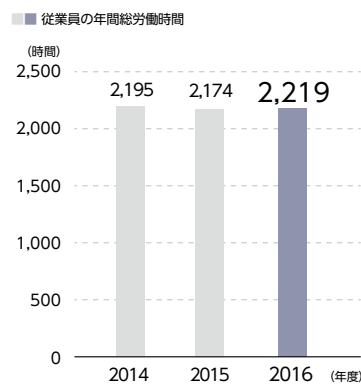
障がい者雇用の推移



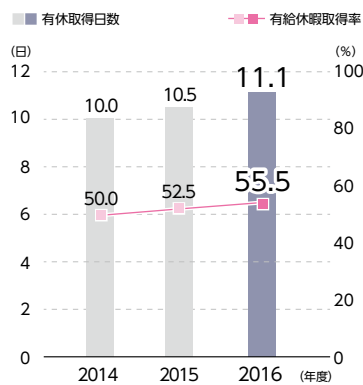
女性管理職 **3名** (全管理職に占める割合: **1%**)

働き方

従業員の年間総労働時間の推移

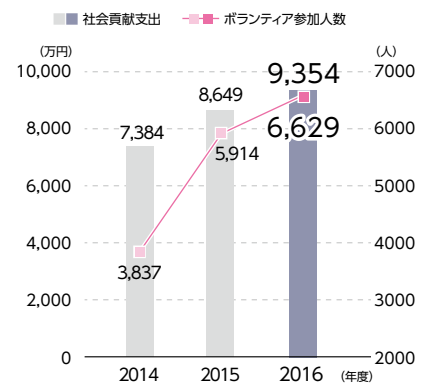


有休取得の推移



社会貢献

社会貢献支出・ボランティア参加人数の推移



Governance ガバナンス

ガバナンス

取締役の人数 **10名**

社外取締役の人数 **2名** (うち女性1名)

監査役の人数 **5名** (うち社外3名)

取締役会開催回数 **14回**

役員取締役会への出席率 **95.1%**

セキュリティ

セキュリティ研修実施回数 **17回**

重大な情報セキュリティ事故件数 **0件**

コンプライアンス

コンプライアンス研修実施回数 **19回**

通報・相談案件数 **5件**